

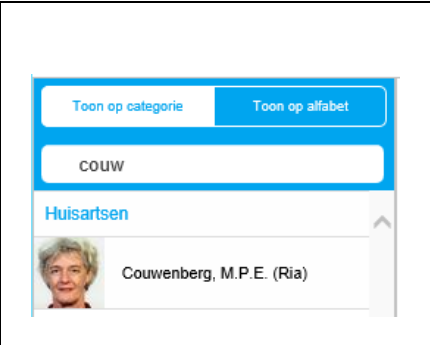
Toelichting gebruik website MCC Klik

Telefoonlijsten 'Wie is wie'

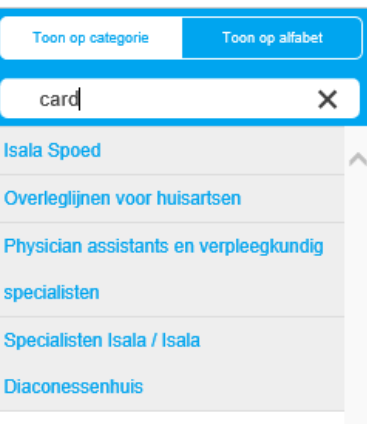
Het menu vindt u in het vervolg bovenaan de website, met per hoofdmap een uitklapmenu. De indeling van de tabs Werkafspraken en de telefoonlijsten 'Wie is wie' zijn zowel op de website als in de app hetzelfde ingedeeld.

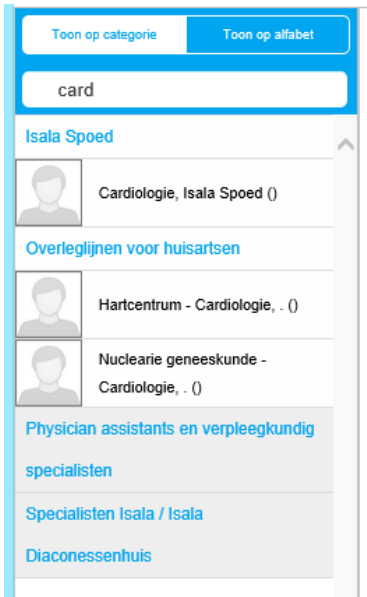
Hieronder vindt u een toelichting over de nieuwe mogelijkheden binnen de telefoonlijsten. Bij vragen of opmerkingen mail naar info@mccklik.nl

	<p>In de zoekbalk kunt u zoeken op achternaam, maar ook op elk ander veld, als dat door de gebruiker is ingevuld.</p> <p>Er zijn meerdere velden toegevoegd bij u als gebruiker. U kunt zelf bepalen op welke specifieke gegevens u gevonden wilt worden. Hoe meer u invult, hoe beter u gevonden kunt worden.</p> <p>Log in, en klik op Wijzig gegevens om uw gegevens te controleren en bij te werken. N.B. Alleen de velden die u invult worden voor anderen getoond.</p>
--	--

	<p>Vier letters kunnen al genoeg zijn.</p> <p>N.B. een te algemene combinatie kan juist niet het gewenste zoekresultaat opleveren.</p>
---	--

	<p>Zoekterm Blokzijl geeft de drie huisartsen van de praktijk in die plaats</p>
---	---

	<p>zoekterm 'card' levert de volgende 4 categorieën in de telefoonlijsten op:</p> <p>Isala Spoed Overleglijnen voor huisartsen PA en VS Specialisten</p>
--	--

	<p>Vervolgens maakt u uw keuze:</p> <p>Spoednummer Cardiologie</p> <p>Overleglijn Hartcentrum, Nucleaire geneeskunde, Cardiologie of</p> <p>Alle cardiologen.</p>
---	---